

ROMANIA
JUDETUL BACĂU
CONSILIUL LOCAL AL ORĂȘULUI COMĂNEȘTI

HOTĂRÂRE

**pentru aprobarea BUGETULUI DE VENITURI ȘI CHELTUIELI
al SC APA SERV TROTUS SRL pentru anul 2018**

Consiliul Local al orașului Comănești jud. Bacău, întrunit în ședință ordinară din data de 15-02-2018;

Având în vedere:

- Adresa nr. 442 din 05-02-2018 al SC. APA SERV TROTUS SRL, înregistrată la sediul instituției noastre sub numărul 21013/05-02-2018 prin care administratorul SC. APA SERV TROTUS SRL solicită aprobarea BUGETULUI DE VENITURI SI CHELTUIELI PENTRU ANUL 2018 al societății;
- Referatul nr. 21014/05-02-2018 al Direcției economice din cadrul aparatului de specialitate al Primarului orașului Comănești, prin care propune aprobarea Bugetului de Venituri și Cheltuieli al SC. APA SERV TROTUS SRL, pentru anul 2018;
- Expunerea de motive nr. 21015/05-02-2018, a Primarului orașului Comănești;
- Avizele favorabile ale comisiilor de specialitate din cadru Consiliului Local;
- HCL nr. 173/20-12-2010 privind înființarea SC. APA SERV TROTUS SRL

În conformitate cu:

- Legea nr.31/1990 privind societățile comerciale, actualizată;
- Legea nr.51/2006 privind serviciile comunitare de utilități publice;
- Legea contabilității nr.82/1991, republicată și modificată;
- Legea nr.273/2006 privind finanțele publice locale;


În temeiul art. 36 alin.2 lit. d) și al art.45 alin.1, art. 48 alin 2 și art. 115 lit. b din Legea administrației publice locale nr.215/2001, republicată și actualizată, adoptă următoarea

HOTĂRÂRE

Art.1 Consiliul Local al orașului Comănești, aprobă Bugetul de venituri și cheltuieli al SC APA SERV TROTUS SRL pentru anul 2018, conform anexelor 1-5 care fac parte integrantă din prezenta.

Art.2 Prezenta hotărâre se comunică Instituției Prefectului județului Bacău, Primarului orașului Comănești, SC APA SERV TROTUS SRL precum și direcțiilor, serviciilor și compartimentelor interesate, pentru ducere la îndeplinire.

**Președinte de ședință,
Consilier Local**
Robert Laic Constantin



**Contrasemnează,
Secretar**
jurist Daniela Chirilă

Nr. 25
Din 15.02.2018

BUGETUL DE VENITURI ȘI CHELTUIELI

pe anul 2018

		- mii lei -								
0	1	INDICATORI	Nr. rd.	Realizat/ Preliminat an precedent (N-1)	Propuneri an curent (N)	% 6 = 5/4	Estimări an N + 1	Estimări an N + 2	% 9 = 7/5 10 = 8/7	
				4	5		7	8	9	10
I.		VENITURI TOTALE (rd. 1 = rd. 2 + rd. 5 + rd. 6)	1	2483	2483	1.00	2895	3002	1.17	1.04
	1	Venituri totale din exploatare, din care:	2	2483	2483	1.00	2893	3000	1.17	1.04
		a) subvenții, cf. prevederilor legale în vigoare	3							
		b) transferuri, cf. prevederilor legale în vigoare	4							
	2	Venituri financiare	5				2	2		1.00
	3	Venituri extraordinare	6	0			0	0		
II		CHELTUIELI TOTALE (rd. 7 = rd. 8 + rd. 20 + rd. 21)	7	2916	2482	0.85	2894	2998	1.17	1.04
	1	Cheltuieli de exploatare, din care:	8	2916	2482	0.85	2894	2998	1.17	1.04
	A.	cheltuieli cu bunuri și servicii	9	490	400	0.82	605	625	1.51	1.03
	B.	cheltuieli cu impozite, taxe și vărsăminte asimilate	10	169	110	0.65	153	175	1.39	1.14
		cheltuieli cu personalul, din care:	11	1965	1893	0.96	1893	1953	1.00	1.03
	C0	Cheltuieli de natură salarială (rd. 13 + rd. 14)	12	1544	1486	0.96	1796	1855	1.21	1.03
	C1	ch. cu salariile	13	1529	1456	0.95	1766	1825	1.21	1.03
	C2	bonusuri	14	15	30	2.00	30	30	1.00	1.00
	C3	alte cheltuieli cu personalul, din care:	15							
		cheltuieli cu plăți compensatorii aferente	16							
	C4	Cheltuieli aferente contractului de mandat și a altor organe de conducere și	17	56	54	0.96	54	56	1.00	1.04
	C5	Cheltuieli cu contribuțiile datorate de angajator	18	365	353	0.97	43	42	0.12	0.97
	D.	alte cheltuieli de exploatare	19	292	79	0.27	243	245	3.08	1.01
	2	Cheltuieli financiare	20	0	0		0			
	3	Cheltuieli extraordinare	21	0	0		0			
III		REZULTATUL BRUT (profit/pierdere)	22	-433	1	0.00	1	4	1.00	4.26
IV		IMPOZIT PE PROFIT	23	0			0	0		
V		PROFITUL CONTABIL RĂMAS DUPĂ DEDUCEREA IMPOZITULUI PE PROFIT, din care:	24	-433	1	0.00	1	4	1.00	4.00
	1	Rezerve legale	25	0			0			
	2	Alte rezerve reprezentând facilități fiscale prevăzute de lege	26	0			0			
	3	Acoperirea pierderilor contabile din anii precedenți	27	0	1		1	4	1.00	4.00

4	Constituirea surselor proprii de finanțare pentru proiectele cofinanțate din împrumuturi externe, precum și pentru constituirea surselor necesare rambursării ratelor de capital, plății dobânzilor, comisioanelor și altor costuri aferente acestor împrumuturi	28	0				0		
5	Alte repartizări prevăzute de lege	29	0				0		
6	Profitul contabil rămas după deducerea sumelor de la rd. 25, 26, 27, 28, 29	30	0				0		
7	Participarea salariaților la profit în limita a 10% din profitul net, dar nu mai mult de nivelul unui salariu de bază mediu lunar realizat la nivelul operatorului economic în exercițiul financiar de referință	31							
8	Minimum 50% vărsăminte la bugetul de stat sau local în cazul regiilor autonome, ori dividende cuvenite acționarilor, în cazul societăților/companiilor naționale și societăților cu capital integral sau majoritar de stat, din care:	32							
	a) – dividende cuvenite bugetului de stat	33							
	b) – dividende cuvenite bugetului local	33a							
	c) – dividende cuvenite altor acționari	34							
9	Profitul nerepartizat pe destinațiile prevăzute la rd. 31 – rd. 32 se repartizează la alte rezerve și constituie sursă proprie de finanțare	35							
VI	VENITURI DIN FONDURI EUROPENE	36							
VI	CHELTUIELI ELIGIBILE DIN FONDURI EUROPENE, din care	37							
	a) cheltuieli materiale	38							
	b) cheltuieli cu salariile	39							
	c) cheltuieli privind prestările de servicii	40							
	d) cheltuieli cu reclama și publicitate	41							
	e) alte cheltuieli	42							
VI	SURSE DE FINANȚARE A INVESTIȚIILOR, din care:	43	13	13	1.00	12	14	0.92	1.17
1	Alocații de la buget	44							
	alocații bugetare aferente plății angajamentelor din anii anteriori	45							
IX	CHELTUIELI PENTRU INVESTIȚII	46	13	13	1.00	12	14	0.92	1.17
X	DATE DE FUNDAMENTARE	47							
1	Nr. de personal prognozat la finele anului	48	80	80	1.00	80	80	1.00	1.00
2	Nr. mediu de salariați total	49	69	78	1.13	78	78	1.00	1.00
3	Câștigul mediu lunar pe salariat (lei/persoană) determinat pe baza cheltuielilor de natură salarială *)	50	1556	1556	1.00	1887	1950	1.21	1.03
4	Câștigul mediu lunar pe salariat (lei/persoană) determinat pe baza cheltuielilor de natură salarială, recalculat cf. Legii anuale a bugetului de stat **)	51	1556	1556	1.00	1887	1950	1.21	1.03
5	Productivitatea muncii în unități valorice pe total personal mediu (mii lei/persoană) (rd. 2/rd. 49)	52	36	32	0.89	37	38	1.16	1.04

6	Productivitatea muncii în unități valorice pe total personal mediu recalculată cf. Legii anuale a bugetului de stat	53	37	32	0.86	19	38	0.59	2.02
7	Productivitatea muncii în unități fizice pe total personal mediu (cantitate produse finite/ persoană)	54	24	22	0.92	21	22	0.95	1.05
8	Cheltuieli totale la 1000 lei venituri totale (rd. 7/rd. 1)x1000	55	1174	1000	0.85	1000	999	1.00	1.00
9	Plăți restante	56	194	193	0.99	192	191	0.99	0.99
10	Creanțe restante	57	418	417	1.00	416	415	1.00	1.00


*) Rd. 50 - Rd. 154 din Anexa de fundamentare nr. 2

**) Rd. 55 - Rd. 195 din Anexa de fundamentare nr. 2

ADMINISTRATOR
ing. Mititelu Mihail



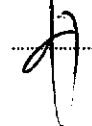
Președinte de ședință
Consilier local,
Robert Laic Constantin



CONTABIL SEF,
EC. Andrieș Iuminița



Contrasemnează,
Secretarul orașului,
jurist Danjela Chirilă



Detalierea indicatorilor economico-financiari prevăzuți în bugetul de venit și cheltuieli și repartizarea pe trimestre a acestora

- mii lei -

0	1	INDICATOR	Nr. rd.	Realizat an N-2	Prevederi an precedent (N-1)		Propuneri an curent (N)				%		
					HG/Ord in	conform Hotărării C.A.	din care:				7 = 6/5	8 = 5/3a	
							Trim I	Trim II	Trim III	An			
		+ rd. 28)	1	2231	0	2895	2483	598	1203	1873	2483	1	1,11
1		Venituri totale din exploatare (rd. 3 + rd. 8 + rd. 9 + rd. 12 + rd. 13 + rd. 14), din care:	2	2231	0	2893	2483	598	1203	1873	2483	1	1,11
	a)	din producția vândută (rd. 4 + rd. 5 + rd. 6 + rd. 7), din care:	3	2130	0	2791	2406	580	1166	1817	2406	1	1,13
	a1)	din vânzarea produselor	4										
	a2)	din servicii prestate	5	2094		2756	2364	570	1145	1784	2364	1	1,13
	a3)	din redevențe și chirii	6	19		18	18	4	9	14	18	1	0,95
	a4)	alte venituri	7	17		17	24	6	12	19	24	1	1,41
	b)	din vânzarea mărfurilor	8										
	c)	din subvenții și transferuri de exploatare aferente cifrei de afaceri nete (rd. 10 + rd. 11), din	9										
	c1)	subvenții, cf. prevederilor legale în vigoare	10										
	c2)	transferuri, cf. prevederilor legale în vigoare	11										
	d)	din producția de imobilizări	12										
	e)	venituri aferente costului producției în curs de execuție	13										
	f)	15 + rd. 16 + rd. 19 + rd. 20 + rd. 21), din care:	14	101	0	102	77	18	37	56	77	1	0,76
	f1)	din amenzi și penalități	15	99		100	77	18	37	56	77	1	0,78
	f2)	din vânzarea activelor și alte operații de capital (rd. 18 + rd. 19), din care:	16										
		- active corporale	17										
		- active necorporale	18										
	f3)	din subvenții pentru	19										
	f4)	din valorificarea certificatelor CO2	20										
	f5)	alte venituri	21	2		2	0						0,00
2		24 + rd. 25 + rd. 26 + rd. 27), din care:	22	0	0	2	0						
	a)	din imobilizări financiare	23										
	b)	din investiții financiare	24										
	c)	din diferențe de curs	25										
	d)	din dobânzi	26										
	e)	alte venituri financiare	27			2							
3		Venituri extraordinare	28										
II		144)	29	2695	0	2894	2916	623	1245	1869	2482	0,85	1,08
1		Cheltuieli de exploatare (rd. 31 + rd. 39 + rd. 86 + rd. 120), din care:	30	2695	0	2894	2916	623	1245	1869	2482	0,85	1,08
	A.	Cheltuieli cu bunuri și servicii (rd. 32 + rd. 40 + rd. 46), din care:	31	559	0	605	490	102	208	311	400	0,82	0,88
	A1	Cheltuieli privind stocurile (rd. 33 + rd. 34 + rd. 37 + rd. 38 + rd. 39)	32	430	0	465	371	71	146	222	294	0,79	0,86
	a)	cheltuieli cu materiile prime	33	67		80	50	12	25	38	50	1,00	0,75
	b)	cheltuieli cu materialele consumabile, din care:	34	120		130	103	13	26	40	53	0,51	0,86
	b1)	cheltuieli cu piesele de schimb	35	3		5	6	2	5	8	10	1,67	2,00
	b2)	cheltuieli cu combustibilii	36	45		47	42	12	25	37	47	1,12	0,93
	c)	cheltuieli privind materialele de natura obiectelor de inventar	37	12		20	6	3	7	11	15	2,50	0,50
	d)	cheltuieli privind energia și apa	38	231		235	212	43	88	133	176	0,83	0,92
	e)	cheltuieli privind mărfurile	39										
	A2	Cheltuieli privind serviciile executate de terți (rd. 41 + rd. 42)	40	10	0	11	8	3	6	7	8	1,00	0,80
	a)	reparațiile	41										
	b)	cheltuieli privind chiriile (rd. 43 + rd. 44) din care:	42	4	0	4	3	2	3	3	3	1	0,75
	b1)	- către operatori cu capital integral/majoritar de stat	43	1		1	1	1	1	1	1	1	1,00
	b2)	- către operatori cu capital privat	44	3		3	2	1	2	2	2	1	0,67

C0	Cheltuieli de natură salariaală (rd. 88 + rd. 92)	87	1395	0	1486	1544	372	743	1114	1486	0,96	1,11
C1	Cheltuieli cu salariile (rd. 89 + rd. 90 + rd. 91), din care:	88	1373	0	1456	1529	364	728	1092	1456	0,95	1,11
	a) salarii de bază	89	1373		1456	1529	364	728	1092	1456	0,95	1,11
	b) sporuri, prime și alte bonificații aferente salariului de bază (conform CCM)	90										
	- (6)	91										
C2	Bonusuri (rd. 93 + rd. 96 + rd. 97 + rd. 98 + rd. 99), din care:	92	22	0	30	15	8	15	22	30	2,00	0,68
	art. 25 din Legea nr. 227/2015 privind Codul fiscal*, cu modificările și completările ulterioare, din care:	93	22		30	15	8	15	22	30	2,00	0,68
	- tichete de creșă, cf. Legii nr. 193/2006, cu modificările ulterioare;	94										
	- tichete cadou pentru cheltuieli sociale potrivit Legii nr. 193/2006, cu modificările ulterioare;	95										
	b) tichete de masă;	96										
	c) vouchere de vacanță;	97										
	d) ch. privind participarea salariaților la profitul obținut în	98										
	e) alte cheltuieli conform CCM.	99										
C3	Alte cheltuieli cu personalul (rd. 101 + rd. 102 + rd. 103), din care:	100	0	0	0							
	aferente disponibilizărilor de personal	101										
	- convenite în baza unor hotărâri judecătorești	102										
	c) cheltuieli de natură salariaală aferente restructurării, privatizării, administrator	103										
C4	de mandat și a altor organe de conducere și control, comisii și comitete (rd. 105 + rd. 108 + rd. 111 + rd. 112), din care:	104	55	0	54	56	12	26	40	54	0,96	1,02
	a) pentru directori/directorat	105	49	0	54	50	12	26	40	54	1,08	1,02
	- componenta fixă	106	49		54	50	12	26	40	54	1,08	1,02
	- componenta variabilă	107										
	b) pentru consiliul de administrație/consiliul de supraveghere, din care:	108										
	- componenta fixă	109										
	- componenta variabilă	110										
	c) pentru AGA și cenzori	111	6		6	6	0	0	0	0	0	1,00
	constituite potrivit legii	112										
C5	Cheltuieli cu contribuțiile datorate de angajator	113	328		353	365	88	176	265	353	0,97	1,11
	D. Alte cheltuieli de exploatare (rd. 115 + rd. 118 + rd. 119 + rd. 120 + rd. 121 + rd. 122), din care:	114	221	0	243	292	22	38	57	79	0,27	1,32
	a) penalități (rd. 122 + rd. 123), din care:	115	203	0	210	226	19	32	48	66	0,29	1,11
	- către bugetul general	116	19		20	33	3	0	0	3	0,09	1,74
	- către alți creditori	117	184		190	193	16	32	48	63	0,33	1,05
	b) imobilizate	118										
	cheltuieli aferente transferurilor pentru plata personalului	119										
	d) alte cheltuieli	120				4				0	0	
	ch. cu amortizarea imobilizărilor corporale și necorporale	121	17		14	13	3	6	9	13	1,00	0,76

	f)	ajustări și deprecieri pentru pierdere de valoare și provizioane (rd. 123-rd. 126), din	122	1	0	19	49						0	49,00	
	f1)	cheltuieli privind ajustările și provizioanele	123	4		19	68						0	17,00	
	f1.1)	participarea la profit a salariaților	124												
	f1.2)	provizioane în legătură cu contractul de mandat	125												
	f2)	venituri din provizioane și ajustări pentru depreciere sau pierderi de valoare, din care:	126	3			19						0	6,33	
	f2.1)	din anularea provizioanelor (rd. 128 + rd. 129 + rd. 130), din	127	3		0								0,00	
		- din participarea salariaților la profit	128												
		- din deprecierea imobilizărilor corporale și a activelor circulante	129	3										0,00	
		- venituri din alte	130												
2		Cheltuieli financiare (rd. 132 + rd. 135 + rd. 138), din care:	131			0									
	a)	care:	132												
	a1)	aferele creditelor pentru investiții	133												
	a2)	aferele creditelor pentru activitatea curentă	134												
	b)	cheltuieli din diferențe de curs valutar, din care:	135												
	b1)	aferele creditelor pentru investiții	136												
	b2)	aferele creditelor pentru activitatea curentă	137												
	c)	alte cheltuieli financiare	138												
3		Cheltuieli extraordinare	139												
III		REZULTATUL BRUT (profit/pierdere) (rd. 1-rd. 29)	140	-464	0	1	-433						1	0,00	0,93
		venituri neimpozabile	141	3			19							0	6,33
		cheltuieli nedeductibile	142	19			37							0	1,95
IV		IMPOZIT PE PROFIT	143	0			0						0		
V		DATE DE FUNDAMENTARE													
1		Venituri totale din exploatare, din care: (rd. 2)	144	2231		2893	2483						2483	1,00	1,11
	a)	transferuri	145												
	b)	- alte venituri care nu se iau în calcul la determinarea productivității muncii, cf. Legii	146												
2		Cheltuieli de natură salarială (rd. 87), din care: **)	147	1395		1486	1544						1486	0,96	1,11
	a)	148	1373		1456	1529						1456	0,95	1,11
	b)	149	22		0	15						30	2,00	0,68
	c)	150			30									
3		Cheltuieli cu salariile (rd. 88)	151	1373		1456	1529	364	728	1092	1456		1456	0,95	1,11
4		Nr. de personal prognozat la finele anului	152	80		80	80	80	80	80	80		80	1,00	1,00
5		Nr. mediu de salariați	153	73		78	69	78	78	78	78		78	1,13	0,95
6	a)	Căștigul mediu lunar pe salariat (lei/persoană) determinat pe baza cheltuielilor de natură salarială ((rd. 147 - rd. 93* - rd. 153) / (rd. 152 - rd. 151))	154	1567		1556	1847	x	x	x	1556		1556	0,84	1,18
	b)	Căștigul mediu lunar pe salariat (lei/persoană) determinat pe baza cheltuielilor de natură salarială, recalculat cf. Legii anuale a bugetului de stat	155	1556		1556	1556	x	x	x	1556		1556	1	1,00
7	a)	Productivitatea muncii în unități valorice pe total personal mediu (mii lei/persoană) (rd. 2/rd. 153)	156	31		37	36	x	x	x	32		32	0,88	1,18
	b)	Productivitatea muncii în unități valorice pe total personal mediu recalculată cf. Legii anuale a bugetului de stat	157	31		37	37	x	x	x	32		32	0,86	1,21
	c)	Productivitatea muncii în unități fizice pe total personal mediu (cantitate produse finite/persoană) W = QPF/rd. 153	158	19		21	24	x	x	x	22		22	0,92	1,24
	c1)	Elemente de calcul al productivității muncii în unități fizice pe total personal mediu	159					x	x	x					
		- cantitatea de produse finite (QPF)	160	1397		1600	1640	x	x	x	1700		1700	1,04	1,17
		- preț mediu (p)	161	1,6		2	1,78	x	x	x	1,9		1,9	1,07	1,11
		- valoare = QPF x p	162	2234		2783	2919,2	x	x	x	3230		3230	1,11	1,31
		de exploatare = rd. 162/rd. 153	163	1		1	1	x	x	x	1,30		1,30	1,11	1,17


8	Plăți restante	164	513	249	194	194	193	193	193	0,99	0,38
9	Creanțe restante, din care:	165	392	630	418	418	417	417	417	1,00	1,07
	- de la operatori cu capital integral/majoritar de stat	166									
	- de la operatori cu capital privat	167	392	630	418	418	417	417	417	1,00	1,07
	- de la bugetul de stat	168									
	- de la bugetul local	169									
	- de la alte entități	170									
10	Credite pentru finanțarea activității curente (soldul rămas de rambursat)	171									

*) În limita prevăzută la art. 25 alin. (3) lit. b din Legea nr. 227/2015 privind Codul fiscal, cu modificările și completările ulterioare

**) Se vor evidenția distinct sumele care nu se iau în calcul la determinarea creșterii câștigului mediu brut lunar, prevăzute în Legea anuală a bugetului de stat.

ADMINISTRATOR,
ing. Miștețu Mihai

Președinte de ședință,
Consilier local,
Robert Laic Constantin



CONTABIL SEF,
EC. Andries Luminița

Contrasemnează,
Secretarul orașului,
jurist Daniela Chirilă

AUTORITATEA ADMINISTRAȚIEI PUBLICE CENTRALE/LOCALE

Operatorul economic APA SERV TROTUS SRL

Sediul/Adresa JUD. BACAU, ORAS COMANESTI, STR.GARII, NR. 47

Cod unic de înregistrare 27864203

Anexa nr. 3

la H.C.L. nr. 25 din 15-05-2018

Gradul de realizare a veniturilor totale

- mii lei -

Nr. crt.	Indicatori	Prevederi an N-2			Prevederi an		
		Aprobat	Realizat	% 4 = 3/2	Aprobat	Realizat	% 7 = 6/5
0	1	2	3	4	5	6	7
1	Venituri totale (rd. 1 + rd. 2 + rd. 3)*), din care:	2785	2231	80.11	2895	2483	85.77
1	Venituri din exploatare*)	2785	2231	80.11	2893	2483	85.83
2	Venituri financiare	0	0	0.00	2	0	0.00
3	Venituri extraordinare	0	0	0.00	0	0	0.00


*) Veniturile totale și veniturile din exploatare vor fi diminuate cu sumele primite de la bugetul de stat.



ADMINISTRATOR,
ing. Mititelu Mihai

[Signature]

Președinte de ședință,
Consilier local,
Robert Laic Constantin



CONTABIL SEF,
EC. Andrieș luminița

[Signature]

Contrasemnează,
Secretarul orașului,
jurist Daniela Chirilă

[Signature]

Programul de investiții, dotări și sursele de finanțare

- mii lei -


0	1	INDICATORI	Data finalizării investiției	an precedent (N-1)		Valoare		
				Aprobat	Realizat/ Preliminat	an curent (N)	an N + 1	an N + 2
0	1	2	3	4	5	6	7	8
I		SURSE DE FINANȚARE A INVESTIȚIILOR, din care:		14	13	13	12	14
	1	Surse proprii, din care:		14	13	13	12	14
		a) - amortizare		14	13	13	12	14
		b) - profit						
	2	Alocații de la buget						
	3	Credite bancare, din care:		0				
		a) - interne						
		b) - externe						
	4	Alte surse, din care:		0				
		- (denumire sursă)						
		- (denumire sursă)						
II		CHELTUIELI PENTRU INVESTIȚII, din care:		14	0	13	12	14
	1	Investiții în curs, din care:		14	0	0	0	0
		a) pentru bunurile proprietatea privata a operatorului economic:		14				
		- (denumire obiectiv)						
		- (denumire obiectiv)						
		b) pentru bunurile de natura domeniului public al statului sau al unității administrativ teritoriale:						
		- (denumire obiectiv)						
		- (denumire obiectiv)						
		c) pentru bunurile de natura domeniului privat al statului sau al unității administrativ teritoriale:						
		- (denumire obiectiv)						
		- (denumire obiectiv)						
		d) pentru bunurile luate în concesiune, închiriate sau în locație de gestiune, exclusiv cele din domeniul public sau privat al statului sau al unității administrativ teritoriale:						
		- (denumire obiectiv)						
		- (denumire obiectiv)						
	2	Investiții noi, din care:				13	15	15
		a) pentru bunurile proprietatea privata a operatorului economic:				13	15	15
		- (denumire obiectiv)						
		- (denumire obiectiv)				Statie de clorinare		
		b) pentru bunurile de natura domeniului public al statului sau al unității administrativ teritoriale:						
		- (denumire obiectiv)						
		- (denumire obiectiv)						
		c) pentru bunurile de natura domeniului privat al statului sau al unității administrativ teritoriale:						
		- (denumire obiectiv)						
		- (denumire obiectiv)						

		d) pentru bunurile luate în concesiune, închiriate sau în locație de gestiune, exclusiv cele din domeniul public sau privat al statului sau al unității administrativ teritoriale:						
		- (denumire obiectiv)						
		- (denumire obiectiv)						
3		Investiții efectuate la imobilizările corporale existente (modernizări), din care:						
		a) pentru bunurile proprietate privată a operatorului economic:						
		- (denumire obiectiv)						
		- (denumire obiectiv)						
		b) pentru bunurile de natură domeniului public al statului sau al unității administrativ teritoriale:						
		- (denumire obiectiv)						
		- (denumire obiectiv)						
		c) pentru bunurile de natură domeniului privat al statului sau al unității administrativ teritoriale:						
		- (denumire obiectiv)						
		- (denumire obiectiv)						
		d) pentru bunurile luate în concesiune, închiriate sau în locație de gestiune, exclusiv cele din domeniul public sau privat al statului sau al unității administrativ teritoriale:						
		- (denumire obiectiv)						
		- (denumire obiectiv)						
4		Dotări (alte achiziții de imobilizări corporale)						
5		Rambursări de rate aferente creditelor pentru investiții, din care:						
		a) - interne						
		b) - externe						

ADMINISTRATOR,
ing. Mititelu Mihai



Președinte de ședință,
Consilier local,
Robert Laic Constantin



CONTABIL SEF,
EC. Andrieș Iuminița

[Signature]

Contrasemnează,
Secretarul orașului,
jurist Daniela Chirilă

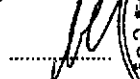
[Signature]

Măsuri de îmbunătățire a rezultatului brut și de reducere a plăților restante


- mii lei -


Nr. crt.	Măsuri	Termen de realizare	An precedent (N-1)		An curent (N) 2018		An N+1		An N+2	
			Preliminat/Realizat		Influențe (+/-)		Influențe (+/-)		Influențe (+/-)	
			Rezultat brut (+/-)	Plăți restante	Rezultat brut	Plăți restante	Rezultat brut	Plăți restante	Rezultat brut	Plăți restante
0	1	2	3	4	5	6	7	8	9	10
I	Măsuri de îmbunătățire a rezultatului brut și de reducere a plăților restante									
1	Măsura 1 . Reducerea furturilor de apa din sisten	An	X	X	0.2	X	0.2	X	1.2	X
2	Măsura 2 Reducerea timpului de remediere a avariilor	An	X	X	0.1	X	0.1	X	1	X
3	Măsura 3 Depistarea avariilor ascunse	An	X	X	0.1	X	0.1	X	1.4	X
4	Măsura 4 Cresterea preturilor	trim II	X	X	1	X	1		1	
5	Măsura 5 Actionarea in instanta a clientilor rau platnici	An	X	X	X	200	X	200	X	200
6	Debransarea acestora de la sistemul de apa si canal	An	X	X	X	20	X	20	X	20
7	Executarea clientilor rau platnici	An	X	X	X	20	X	20	X	20
	TOTAL pct. I		X	X	1.4	240	1.4	240	4.6	240
Pct. II	Cauze care diminuează efectul măsurilor prevăzute la pct. I									
1	Cauza 1 Negasirea clientilor la domiciliu	An	X	X	-0.1	X	-0.1	X	-0.1	X
2	Cauza 2 Dificultatea gasirii avariilor existente	An	X	X	-0.1	X	-0.1	X	-0.1	X
	Cauza 3 Dificultatea gasirii avariilor existente	An	X	X	X	X	X	X	X	X
	Cauza 4 Neobtinerea noilor preturi de la ANRSC	Trim II	X	X	-0.2	X	-0.2	X	-0.4	X
	Cauza 5 Decesul clientilor	An	X	X	X	-20	X	-20	X	-20
	Cauza 6 Negasirea clientilor la domiciliu	An	X	X	X	-10	X	-10	X	-10
	Cauza 7 Intrarea in insolventa a debitorilor	An	X	X	X	-17	X	-18	X	-19
	TOTAL pct. II		X	X	-0.4	-47	-0.4	-48	-0.6	-49
Pct. III	TOTAL GENERAL pct. I + pct. II				-433	194	1	193	4	191

ADMINISTRATOR
ing. Mititelu Mihail



Președinte de ședință,
Consilier local,
Robert Laic Constantin





CONTABIL SEF,
EC. Andrieș Luminița



Contrasemnează,
Secretarul orașului,
jurist Daniela Chirilă

